

■ 环保问责

生态环境部大气环境司司长刘炳江1月21日说,2018年10月1日-2019年1月19日,汾渭平原和长三角地区PM2.5浓度同比下降,但京津冀及周边地区“2+26”城市PM2.5浓度不降反升,同比上升9.2%。对开展秋冬季大气污染防治攻坚战的重点地区,正在制定问责办法,一旦完不成目标将实施问责,包括公开约谈、区域限批等。

■ 无废城市

1月21日,国务院发布《“无废城市”建设试点工作方案》指出,在全国范围内选择10个左右有条件、有基础、规模适当的城市,在全市域范围内开展“无废城市”建设试点。“无废城市”旨在通过推动形成绿色发展方式和生活方式,持续推进固体废物源头减量和资源化利用,最大限度减少填埋量,将固体废物环境影响降至最低。

■ 服贸基金

日前,商务部办公厅、财政部办公厅联合发布《关于支持服务贸易创新发展引导基金做好项目库工作的通知》。财政部、商务部和招商局集团共同发起设立了服务贸易创新发展引导基金。服贸基金总规模300亿元人民币,分三期募集。首期基金规模100.08亿元,目前已完成首期资金的认缴工作,并开始投资运营。

栏目主持:肖涌刚

· 简讯 ·

春运启动 北京客流预计达4306万人次

北京商报讯(记者 陶凤 于新怡)记者从市交通委获悉,1月21日起,2019年春运工作全面启动,至3月1日,共计40天。据预测,2019年春运期间进出京客流总量预计达4306万人次;其中铁路2946万人次、民航1190万人次、公路省际客运170万人次,同比分别增长3.8%、增长1.7%、减少7%。而在市内公共交通方面,受地铁新线(段)开通等因素影响,春运期间公共汽电车预计运送乘客3.06亿人次,同比下降1.2%;轨道交通预计运送乘客3.3亿人次,同比略有增长。本次春运呈现节前整体客流相对平缓、节后客流高度叠加的特点。

在铁路方面,中国铁路北京局集团有限公司(以下简称“北京铁路局”)相关负责人表示,2019年1月21日0点29分,北京地区春运首趟增开旅客列车K4051次从北京站缓缓驶出,标志着北京地区春运铁路运输大幕正式拉开。春运首日,北京铁路局预计发送旅客89万人,同比增加13.5万人,增幅17.8%。其中,北京三站预计发送旅客40.2万人,同比增加3.9万人,增幅9.9%。北京站10.5万人,北京西站18万人,北京南站11.7万人。

值得一提的是,相关负责人介绍,为了提供更便捷的购票服务和进站服务,北京西站调整自助设备布局并升级自助设备功能。其中,站外设置自助设备17处、93台,南、北广场售票厅内设置39台,自助售票(取票)设备达132台。同时,在现有10台支持港澳通行证自助售票设备的基础上,又增加了10台,现共有20台)加装专用证件识读模块的设备,方便持有护照、港澳居民来往内地通行证和台湾居民来往大陆通行证的网购旅客快速取票。北京西站还在南北厅开辟了4个快速取票窗口,专门办理距开车30分钟内的互联网取票业务,并根据客流情况调整窗口数量。同时,设置“紧急进站通道”,方便距开车30分钟内的旅客快速进站。

(上接1版)

习近平强调,科技领域安全是国家安全的重要组成部分。要加强体系建设和能力建设,完善国家创新体系,解决资源配置重复、科研力量分散、创新主体功能定位不清晰等突出问题,提高创新体系整体效能。要加快补短板,建立自主创新的制度机制优势。要加强重大创新领域战略研判和前瞻部署,抓紧布局国家实验室,重组国家重点实验室体系,建设重大创新基地和创新平台,完善产学研协同创新机制。要强化事关国家安全和经济社会发展全局的重大科技任务的统筹组织,强化国家战略科技力量建设。要加快科技安全预警监测体系建设,围绕人工智能、基因编辑、医疗诊断、自动驾驶、无人机、服务机器人等领域,加快推进相关立法工作。

习近平指出,维护社会大局稳定,要切实落实保安全、护稳定各项措施,下大气力解决好人民群众切身利益问题,全面做好就业、教育、社会保障、医药卫生、食品安全、安全生产、社会治安、住房市场调控等各方面工作,不断增加人民群众获得感、幸福感、安全感。要坚持保障合法权益和打击违法犯罪两手都要硬、都要快。对涉众型经济案件受损群体,要坚持把防范打击犯罪同化解风险、维护稳定统筹起来,做好控赃控人、资产返还、教育疏导等工作。要继续推进扫黑除恶专项斗争,紧盯涉黑涉恶重大案件、黑恶势力经济基础、背后“关系网”、“保护伞”不放,在打防并举、标本兼治上下功夫。要创新完善立体化、信息化社会治安防控体系,保持对刑事犯罪的高压震慑态势,增强人民群众安全感。要推进社会治理现代化,坚持和发展“枫桥经验”,健全平安建设社会协同机制,从源头上提升维护社会稳定能力和水平。

习近平强调,当前,世界大变局加速深刻演变,全球动荡源和风险点增多,我国外部环境复杂严峻。我们要统筹国内国际两个大局,发展安全两件大事,既聚焦重点,又统揽全局,有效防范各类风险连锁联动。要加强海外利益保护,确保海外重大项目和人员机构安全。要完善共建“一带一路”安全保障体系,坚决维护主权、安全、发展利益,为我国改革发展稳定营造良好外部环境。

详解2018年90万亿经济账单

备受瞩目的2018年度经济运行数据出炉。1月21日,国家统计局发布数据显示,经初步核算,全年国内生产总值超90万亿元,比上年增长6.6%,实现了6.5%左右的预期发展目标。在国家统计局局长宁吉喆看来,2018年国民经济继续运行在合理区间,实现了总体平稳、稳中有进。面对外部环境复杂严峻,经济运行面临下行压力,前进中的问题必须有针对性地解决。2019年,宏观政策要强化逆周期调节,结构性政策要强化体制机制建设,社会政策要强化兜底保障功能,保持经济持续健康发展。

GDP 去年四季度增长6.4%

在1月21日举行的2018年国民经济运行情况新闻发布会上,宁吉喆表示,2018年经济运行保持在合理区间,发展的主要预期目标较好完成,国民经济运行总体平稳、稳中有进态势持续显现。

数据显示,2018年一季度GDP同比增长6.8%,二季度增长6.7%,三季度增长6.5%,四季度增长6.4%。全年全国居民人均可支配收入28228元,比上年增长8.7%,扣除价格因素实际增长6.5%,快于人均GDP增速,与经济增长基本同步。

“2018年宏观调控目标较好实现,经济保持了中高速增长,经济总量再上新台阶。”宁吉喆介绍,2018年国内生产总值比上年增长6.6%,实现了6.5%左右的预期增长目标,这个增速在世界前五大经济体中居首位,中国经济增长对世界经济增长的贡献率接近30%,持续成为世界经济增长最大的贡献者。2018年国内生产总值超90万亿元,比上年增长近8万亿元。按平均汇率折算,经济总量达到13.6万亿美元,稳居世界第二位。

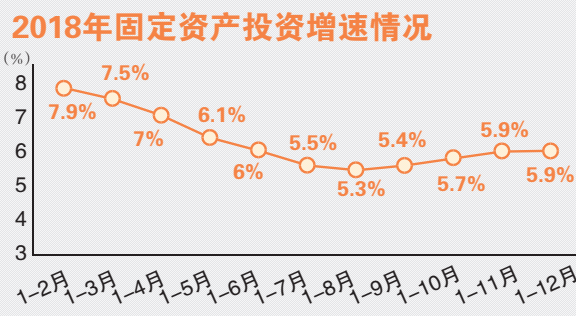
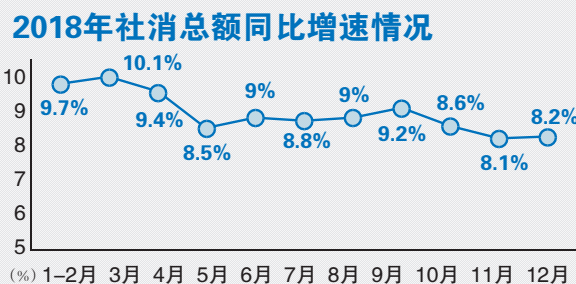
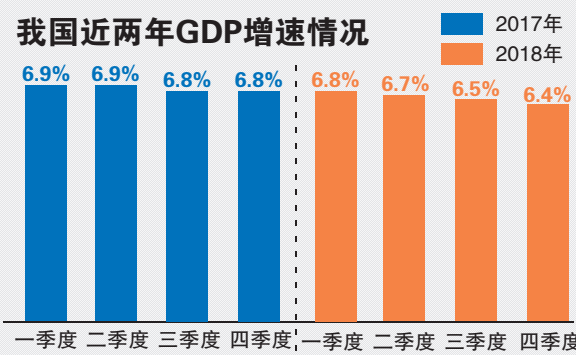
具体来说,2018年价格涨幅低于预期,居民消费价格温和上涨,CPI比上年上涨2.1%,低于3%左右的预期涨幅。同期,城镇就业继续扩大,新增就业大幅增加。2018年,城镇新增就业1361万人;城镇调查失业率全年都保持在5%左右,近几个月低于5%,实现了2018年初提出低于5.5%的预期目标。

社消 全年增速趋缓

作为“三驾马车”的重要一环,消费数据的变化依旧备受关注。数据显示,2018年1-12月,社会消费品零售总额超38万亿元,比上年增长9%,增速比1-11月略低0.1个百分点。

从单月情况来看,2018年12月,社会消费品零售总额35893亿元,同比名义增长8.2%,增速比2018年11月提高0.1个百分点。北京商报记者了解到,2018年11月社会消费品零售总额35260亿元,同比增长8.1%,增幅为年内最低。从数据上来看,消费增速仍处于放缓状态。

商务部研究院流通与消费研究所所长董超在接受北京商报记者采访时表示,消费增速放缓主要是



因为居民收入增长不及预期,高房价挤压了居民消费支出,以及汽车消费疲软等。不过董超认为,2019年个税改革的消费红利将逐步释放,预计在汽车、家电以及5G领域将出台促消费举措,在政策支持下预计2019年全年消费增速会保持相对平稳。

表现在价格方面,2018年全年居民消费价格比上年上涨2.1%,处于温和上涨区间,低于3%左右的预期目标。其中,城市上涨2.1%,农村上涨2.1%。对此,宁吉喆回应称,影响CPI上涨因素有很多,最关键的是供求关系的影响,包括工业消费品和农产品供求;价格的背后是供求关系,我们深入地分析供求关系,也就了解了中国价格的基本走势。”

中原银行首席经济学家王军告诉北京商报记者,CPI所反映的是终端需求,2018年全年CPI整体偏弱也反映出终端需求并不旺盛。在谈及CPI制约因素方面,王军也表示,2018年整个食品价格保持相对平稳状态,虽然有一些扰动因素,但并没有超预期

期的冲击。

■ 民间投资快速增长

随着我国需求结构的不断调整优化,投资和消费比例的关系也正在发生合理变化。据宁吉喆介绍,2018年全年投资增速比去年前三季度快0.5个百分点。其中,民间投资约39.4万亿元,增长8.7%,比上年快2.7个百分点。

对于民间投资的快速增长,王军认为,民间投资占比不断扩大已是大势所趋,随着国家政策对于民间投资的扶持力度不断增强,例如放开市场准入、上市制度改革、注册便利化等,民间资本投资的意愿越来越强烈。未来随着我国市场化的不断推进,民间投资的比重只会越来越大。

从全年看,2018年我国固定资产投资增速有所放缓。2018年1-12月,全国固定资产投资约63.6万亿元,比上年增长5.9%,比上年同期回落1.3个百分点。

“目前从中央政府到地方政府都在控制债务,防止杠杆率过快上升。在这样的硬性约束下,2018年固定资产投资增速同比回落1.3个百分点也属正常。”王军介绍,对于固定资产投资来讲主要受资金来源的制约,2019年在“逆周期”调节大的背景下,以及通过增加政府专项债务的发行,相较于2018年固定资产投资会有所反弹,但反弹力度有限。

■ 外贸 经贸摩擦未改变基本面

发布会上,宁吉喆也就外贸进出口数据进行了解读。宁吉喆表示,2018年全年贸易总量首次超过30万亿元,创历史新高;数量增长,结构优化,进出口稳中向好的目标较好实现。

具体来看,贸易出口约16.4万亿元,增长7.1%;进口约14万亿元,增长12.9%。顺差为23303亿元,比上年收窄18.3%。

其中,我国对主要贸易伙伴进出口全面增长,对欧盟、美国和东盟进出口分别增长7.9%、5.7%和11.2%;与“一带一路”沿线国家进出口增势良好,对“一带一路”沿线国家合计进出口增长13.3%,高出货物进出口总额增速3.6个百分点。

在谈及中美之间经贸摩擦对我国外贸情况的影响时,宁吉喆回应称,从长期发展趋势看,世界经济发展的全球化趋势没有改变,中国经济深度融入世界经济,中美货物贸易额超过6300亿美元,互利共赢的本质不会改变,合作需求潜力十分巨大。

“中国经济增长总体上是内需主导,2018年消费增长贡献率和投资增长贡献率加在一起超过100%,净出口的贡献率是负的。”宁吉喆强调,而且中国国内市场开拓的空间十分广阔,经贸摩擦没有也不会改变我国经济发展的基本面,中国经济抗御压力的韧性、应对冲击的后劲,长期稳中有进的态势没有也不会改变。北京商报记者 陶凤 王冀浩 彭慧/文 白杨/制表

西街观察 Xijie observation

如何打破人口焦虑

陶凤

1月21日,国家统计局公布了很多重要数据,人口数据格外引人关注。据国家统计局发布的数据,2018年中国全年出生人口1523万人。相比于2017年全年出生人口(1723万人)减少了200万。人口出生率是近几十年来最低。

守住1500万人,虽然超过不少人口专家的预期,还是引发了网络上中国人口负增长、人口红利消失的言论。对此,国家统计局局长宁吉喆1月21日回应称,2018年中国人口保持正增长,全年出生人口1523万人,其中相当比例是“二孩”,这个数字是很可观的,而且劳动年龄人口仍有约9亿人,中国的人口红利仍然存在。

出生人口继续下降,其实在意料之中。“二孩”红利释放期尚短,独生子女政策沉浸太久,人口“惯性”短时间内很难扭转。同时,我国正处于迈向高质量的发展阶段。从人类社会规律来看,一个国家现代化和工业化发展到一定程度,生育文化和生育意愿发生改变,出生人口和生育水平下

降,乃至人口出现负增长并不奇怪。新世纪开始,国内人口学者意识到中国可能面临人口缩减和老龄化的危机,生育改革从酝酿到实施更像是跟时间赛跑。现在回头看,恰恰是中国比较大的人口数量,基本奠定了改革开放后经济繁荣的人口学基础。

人口增长与经济发展,往往互为因果。人口适当增加带来的好处很多,年轻人结婚生子会大大带动消费,对现阶段我国的消费升级势必会有推动作用。反之,一个老龄化和人口萎缩的社会,它的经济是很难保持活力的。人口快速老龄化,养老金支付危机的日渐累积,青年劳动力减少,出生性别比失调又会给经济发展带来一系列问题。

红利还在,但人口拐点总会来。中国现阶段面临的人口下降烦恼,几乎所有发达国家在现代化进程中都有类似的遭遇。只有采取积极的政策提升出生人口规模,才能缓解人口下降带来的不安。

现在的核心问题是,在人口老龄化和缩减的情况下,政府应该怎样合理科学地制定公共政策,这关系着社会保障制度能否缓解生育焦虑,也关系着生育意愿的重新养成。城市生活成本高昂、教育资源紧缺,带来了现代人“不敢生”和“发愁养”的生育焦虑。

生育政策“精准投放”显得比以往任何时候都重要,只有及时完善与生育政策相关的配套政策,类似个税改革对子女教育纳入抵扣,促进生育政策和相关经济社会政策配套衔接,才能让更多家庭既敢生又不愁养。

接下来就是如何维持有活力的经济?中国正在经历经济快速增长向中高速增长换挡,怎样把养老、医疗等福利体系建立好,来满足日渐老龄化的中等收入群体意愿,不仅是解决后顾之忧,也是面对人口焦虑的未雨绸缪。当现代社会对人口学的理解已经超越“马尔萨斯陷阱”,追逐人口红利,便到了刻不容缓精打细算的时候。

2018年国企利润总额同比增长12.9%

北京商报讯(记者 陶凤 肖涌刚)1月21日,财政部公布2018年1-12月全国国有及国有控股企业经济运行情况数据。

财政部资产管理司介绍,2018年1-12月,全国国有企业经济运行继续保持较好态势。盈利能力和偿债能力比上年同期均有所提升,利润增幅高于收入2.9个百分点,石油石化、钢铁等行业利润增幅较大。

具体来看,在营业总收入上,2018年

1-12月,国有企业营业总收入5875007亿元,同比增长10%。其中,中央企业3387818亿元,同比增长9.8%;地方国有企业2487189亿元,同比增长10.4%。

实现利润方面,2018年1-12月,国有企业利润总额33877.7亿元,同比增长12.9%。其中,中央企业20399.1亿元,同比增长12.7%;地方国有企业13478.6亿元,同比增长13.2%。

2018年1-12月,国有企业税后净利润24653.7亿元,增长12.1%。归属于

母公司所有者的净利润15311.6亿元,增长10.1%。应交税金方面,2018年1-12月,国有企业应交税金46089.7亿元,同比增长3.3%。

此外,在资产、负债和所有者权益方面,2018年12月末,国有企业资产总额1787482.9亿元,同比增长8.4%;负债总额1156474.8亿元,同比增长8.1%;所有者权益合计631008.1亿元,同比增长9%。

其中,中央企业资产总额803391.7

亿元,同比增长6.7%;负债总额543908.6亿元,同比增长6.3%;所有者权益合计259483.1亿元,同比增长7.5%。地方国有企业资产总额984091.2亿元,同比增长9.8%;负债总额612566.2亿元,同比增长9.6%;所有者权益合计371525亿元,同比增长10.1%。

在资产负债率上,2018年12月末,国有企业资产负债率64.7%,降低0.2个百分点。中央企业67.7%,降低0.3个百分点。地方国有企业62.3%,降低0.1个百分点。